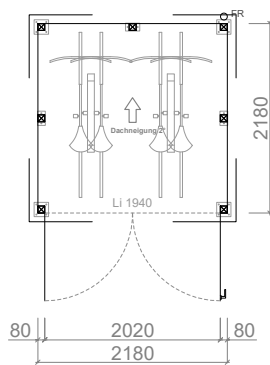


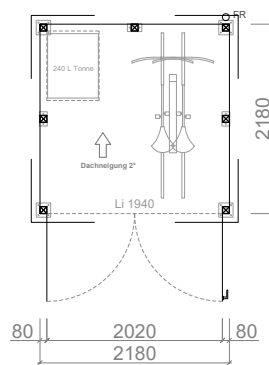
## GERÄTEHÄUSER

In Ausführung RAL 7016.  
Füllungsvariante in Vollblech

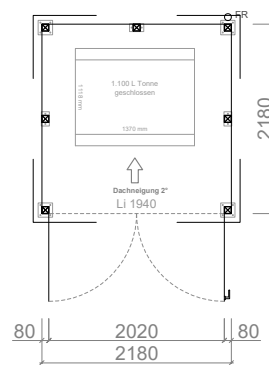
**Maße** 2.180 x 2.180 mm



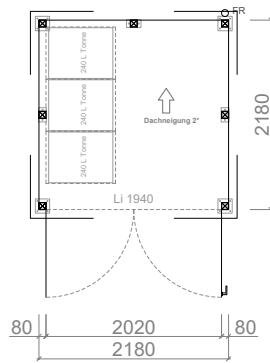
4 Fahrräder mit Anlehnbügel



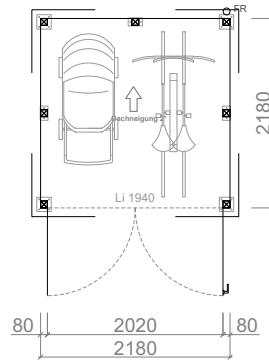
1 x 240 L Mülltonne und  
2 Fahrräder mit Anlehnbügel



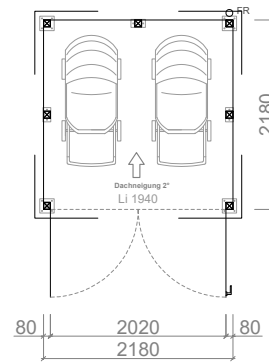
1 x 1.100 l Mülltonne



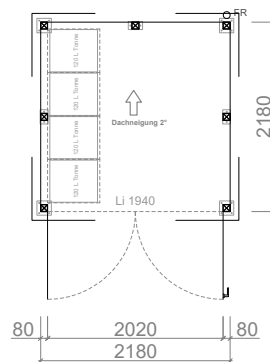
3 x 240 l Mülltonnen



1 Rasenmäher und  
2 Fahrräder mit Anlehnbügel



2 Rasenmäher



4 x 120 l Mülltonnen